

Handling System für Spülmaschinen Eckeinzug mit Geschirrspülmaschinen-Antrieb

Technisches Datenblatt

ARTIKEL #

MODELL #

NAME #

SIS #

AIA #



865243 - 865451 - 863129 - 863130 - 863131 - 863132 -
863133 - 863134 - 863135

Kurzbeschreibung

Artikel Nr.

Konstruiert und gefertigt aus rostfreiem Chrom-Nickelstahl 1.4301. Becken mit Gefälle. Edelstahl-Vorschubhaken und Schienen für Geschirrkörbe. Antrieb durch die Geschirrspülmaschine. 40 x 40 mm Formrohr mit höhenverstellbaren Füßen. Gefertigt für die Verwendung von Geschirrkörben mit den Abmessungen 500 x 500 mm. Anlieferung: Zerlegt. Korbforderrichtung: links-rechts oder rechts-links.

Hauptmerkmale

- Zum Transport von 500 x 500 mm Geschirrkörben.
- Bänder werden zerlegt angeliefert.
- Schlüssellöcher und das "Snap-On"-System reduzieren die Anzahl der Schrauben, die für eine schnelle und einfache Montage erforderlich sind.
- [NOT TRANSLATED]
- Von der Maschine angetriebene seitliche Beschickungsvorrichtung.
- Seitliche Beschickungsvorrichtung zur Installation zwischen einer Geschirrspülmaschine und einem Korbtransportband (Rollen- oder Gleitband) oder einem manuellen Vorsortiertisch.
- Körbe werden automatisch in die Maschine geführt, wenn sie vom Band transportiert werden.

Konstruktion

- Alle Flächen sind glatt und poliert.
- Becken aus 1,2 mm Chromnickelstahl 1.4301.
- 40 x 40 mm Edelstahl-Vierkanthrohrfüße.
- Edelstahlfüße 50 mm höhenverstellbar, um die Arbeitshöhe zwischen Geschirrspüler und Tisch auszurichten.
- Dicke geschweißte Flansche für stabilen Anschluss zwischen den Geräten.
- Drei Beine inklusive.
- Der schräge Wannenboden führt Übergelaufenes in eine angeschlossene Geschirrspülmaschine.

Nachhaltigkeit

- [NOT TRANSLATED]
- [NOT TRANSLATED]



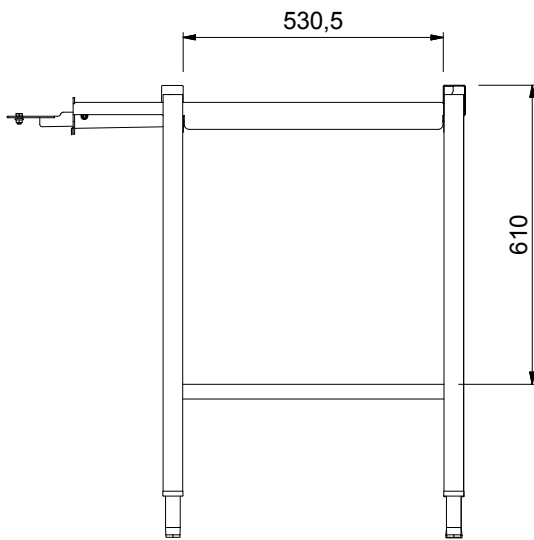
Genehmigung: _____



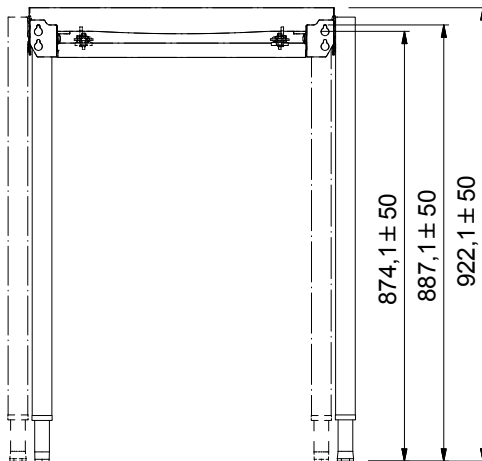
Electrolux
PROFESSIONAL

Handling System für Spülmaschinen Eckenzug mit Geschirrspülmaschinen-Antrieb

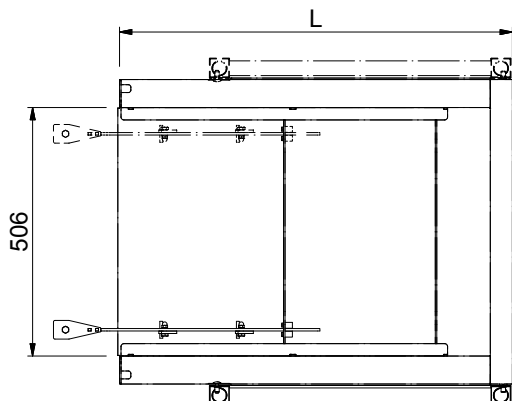
Front



Seite



oben



Schlüsselinformation

Außenabmessungen, Länge:

865243 (HSSL7)	700 mm
865451 (HSSL8)	800 mm
863129 (HSSL9)	900 mm
863130 (HSSL10)	1000 mm
863131 (HSSL11)	1100 mm
863132 (HSSL12)	1200 mm
863133 (HSSL13)	1300 mm
863134 (HSSL14)	1400 mm
863135 (HSSL15)	1500 mm

Außenabmessungen, Tiefe:

Außenabmessungen, Höhe:

Nettogewicht:

865243 (HSSL7)	12 kg
865451 (HSSL8)	13 kg
863129 (HSSL9)	14 kg
863130 (HSSL10)	17 kg
863131 (HSSL11)	18 kg
863132 (HSSL12)	19 kg
863133 (HSSL13)	20 kg
863134 (HSSL14)	21 kg
863135 (HSSL15)	22 kg

Höhenverstellbar:

50/50 mm

Beckenmaterial:

865243 (HSSL7)	CrNi 1.4301
----------------	-------------

Rollenart:

Optionales Zubehör		865243	865451	863129	863130	863131	863132	863133	863134	863135
		865162 - Bausatz Sicherheitsstopp für Kor- btransport-Mas- chinen								